

เทศบัญญัติ
เทศบาลตำบลที่วัง

เรื่อง การติดตั้งบ่อดักไขมันบำบัดน้ำเสียในอาคาร พ.ศ.๒๕๖๕

เทศบาลตำบลที่วัง
อำเภอทุ่งสง จังหวัดนครศรีธรรมราช

บันทึกหลักการเหตุผล
ประกอบเทศบัญญัติเทศบาลตำบลที่วัง
เรื่อง การติดตั้งบ่อดักไขมันบำบัดน้ำเสียในอาคาร พ.ศ.๒๕๖๕

หลักการ

โดยที่เป็นการสมควรกำหนดหลักเกณฑ์ เกี่ยวกับการจัดการด้านสิ่งแวดล้อม โดยเฉพาะการจัดการระบบบำบัดน้ำเสียจากอาคารที่ตั้งอยู่ ในเขตเทศบาลตำบล ที่วัง อันเป็นการช่วยลดปริมาณน้ำเสียและปรับปรุงคุณภาพน้ำให้ดีขึ้นก่อนการระบายลงแหล่งระบายน้ำ จึงได้จัดทำเทศบัญญัติการติดตั้งบ่อดักไขมันบำบัดน้ำเสียในอาคาร พ.ศ.๒๕๖๕

เหตุผล

อาศัยอำนาจตามความในมาตรา ๕๐ (๓) มาตรา ๖๐ แห่งพระราชบัญญัติเทศบาล พ.ศ.๒๔๙๖ และที่แก้ไขเพิ่มเติม (ฉบับที่ ๑๔) พ.ศ.๒๕๖๒ ประกอบกับมาตรา ๑๘ มาตรา ๒๐(๓) และมาตรา ๔๔ แห่งพระราชบัญญัติการสาธารณสุข พ.ศ.๒๕๓๕ และที่แก้ไขเพิ่มเติม พ.ศ.๒๕๖๐ เห็นควรให้ตราเทศบัญญัติเทศบาลตำบลที่วัง เรื่อง การติดตั้งบ่อดักไขมันบำบัดน้ำเสียในอาคาร พ.ศ.๒๕๖๕ เพื่อบังคับใช้ในเขตเทศบาลตำบลที่วังต่อไป

เทศบัญญัติเทศบาลตำบลที่วัง
เรื่อง การติดตั้งบ่อดักไขมันบำบัดน้ำเสียในอาคาร พ.ศ.๒๕๖๕

โดยที่เป็นการ สมควรตราเทศบัญญัติเทศบาลตำบล ที่วัง เรื่อง การติดตั้งบ่อดักไขมันบำบัดน้ำเสียในอาคาร พ.ศ.๒๕๖๕ ขึ้นบังคับใช้

อาศัยอำนาจตามความในมาตรา ๕๐ (๓) มาตรา ๖๐ แห่งพระราชบัญญัติเทศบาล พ.ศ. ๒๔๙๖ และที่แก้ไขเพิ่มเติมถึงฉบับที่ ๑๔ พ.ศ. ๒๕๖๒ ประกอบกับ มาตรา ๑๘ มาตรา ๒๐ (๓) และ มาตรา ๔๔ แห่งพระราชบัญญัติ การสาธารณสุข พ.ศ. ๒๕๓๕ และที่แก้ไขเพิ่มเติม ถึงฉบับที่ ๓ พ.ศ. ๒๕๖๐ อันมีบทบัญญัติบางประการเกี่ยวกับการจำกัดสิทธิและเสรีภาพของบุคคล ซึ่งมาตรา ๒๖ มาตรา ๓๓ มาตรา ๓๗ และมาตรา ๕๖ ของรัฐธรรมนูญแห่งราชอาณาจักรไทย พ.ศ. ๒๕๖๐ บัญญัติให้กระทำได้ โดยอาศัยอำนาจตามบทบัญญัติแห่งกฎหมาย เทศบาลตำบลที่วัง โดยความเห็นชอบของสภาเทศบาลตำบล ที่วังและผู้ว่าราชการจังหวัดนครศรีธรรมราช จึงได้ตราเทศบัญญัติขึ้นไว้ดังนี้

ข้อ ๑ เทศบัญญัตินี้เรียกว่า เทศบัญญัติเทศบาลตำบล ที่วัง เรื่อง การติดตั้งบ่อดักไขมันบำบัดน้ำเสียในอาคาร พ.ศ. ๒๕๖๕

ข้อ ๒ เทศบัญญัตินี้ให้ใช้บังคับ เมื่อพ้นกำหนดเจ็ดวันนับแต่วันที่ ได้ประกาศไว้โดยเปิดเผย ณ สำนักงานเทศบาลตำบลที่วัง เป็นต้นไป

ข้อ ๓ บรรดาเทศบัญญัติ ข้อบังคับ ระเบียบ หรือคำสั่งอื่นใด ของเทศบาลตำบลที่วัง ในส่วนซึ่งขัดหรือแย้งกับเทศบัญญัตินี้ ให้ใช้เทศบัญญัตินี้แทน

ข้อ ๔ ในเทศบัญญัตินี้

“อาคาร” หมายความว่า ตึก บ้าน เรือน ร้านค้า ร้านอาหาร สำนักงานหรือสิ่งปลูก สรรสร้างอย่างอื่น ซึ่งบุคคลอาจเข้าอยู่อาศัยหรือใช้สอยได้

“บ่อดักไขมัน” หมายความว่า สิ่งที่ใช้แยกจำพวกน้ำมันและไขมันออกจากน้ำซึ่งผ่านการใช้แล้ว

“การระบายน้ำ” หมายความว่า การผันน้ำ การปล่อยน้ำ การเทน้ำ การสูบน้ำ หรือการกระทำอื่นใดที่เป็นการถ่ายเทน้ำ

“แหล่งระบายน้ำ” หมายความว่า ทางหรือท่อระบายน้ำ ลำกระโดง ลำราง คู คลอง แม่น้ำ ทะเล และแหล่งน้ำสาธารณะ แหล่งน้ำธรรมชาติ และแหล่งน้ำที่เป็นของเอกชนซึ่งมีทางเชื่อมต่อหรือ สามารถไหลไปสู่แหล่งน้ำสาธารณะหรือแหล่งน้ำธรรมชาติได้

“เจ้าพนักงานท้องถิ่น” หมายความว่า นายกเทศมนตรีตำบลที่วัง

“พนักงานเจ้าหน้าที่” หมายความว่า ปลัดเทศบาล พนักงานเทศบาลที่เจ้าพนักงานท้องถิ่น แต่งตั้ง

ข้อ ๕ เทศบัญญัตินี้ให้ใช้บังคับแก่อาคารที่มีการระบายน้ำทิ้งลงหรือไหลไปสู่แหล่งระบายน้ำ และยังไม่มีกฎหมายใดกำหนดมาตรการเกี่ยวกับการกำจัดน้ำมันและไขมันสำหรับอาคารประเภทนั้น

ข้อ ๖ ให้เจ้าของหรือผู้ครอบครองอาคารตามข้อ ๕ ติดตั้งบ่อดักไขมันตามมาตรฐานที่เจ้าพนักงานท้องถิ่นประกาศกำหนด

ให้เจ้าของหรือผู้ครอบครองอาคารที่มีการปลูกสร้างใหม่ดำเนินการติดตั้งบ่อดักไขมันสำหรับอาคารนั้นให้แล้วเสร็จก่อนเข้าอยู่อาศัยหรือใช้สอย และหากอาคารใดอยู่ระหว่างการปลูกสร้างใหม่ในวันที่เทศบัญญัตินี้มีผลใช้บังคับก็ให้ดำเนินการติดตั้งบ่อดักไขมันเช่นเดียวกัน

ข้อ ๗ ให้เจ้าพนักงานท้องถิ่นและพนักงานเจ้าหน้าที่มีอำนาจหน้าที่ดังต่อไปนี้

(๑) เข้าตรวจอาคารและบริเวณที่ตั้งอาคารในระหว่างพระอาทิตย์ขึ้นและตก

(๒) สั่งให้เจ้าของหรือผู้ครอบครองอาคารที่มีการระบายน้ำทิ้งลงหรือไหลไปสู่แหล่งระบายน้ำ
ดำเนินการติดตั้งบ่อดักไขมันให้แล้วเสร็จภายในเก้าสิบวัน

ข้อ ๘ ให้เจ้าของหรือผู้ครอบครองตามข้อ ๖ ทำการดูแลรักษา เก็บขนน้ำมันหรือไขมันในบ่อดักไขมันไปกำจัดและซ่อมแซมบำรุงรักษาบ่อดักไขมันให้อยู่ในสภาพที่ใช้การได้ตามปกติ

ข้อ ๙ ผู้ใดขัดขวางการปฏิบัติหน้าที่ของเจ้าพนักงานท้องถิ่นหรือพนักงานเจ้าหน้าที่ในการปฏิบัติตามข้อ ๗ (๑) ต้องระวางโทษปรับไม่เกินหนึ่งพันบาท

ข้อ ๑๐ ผู้ใดไม่ปฏิบัติตามคำสั่งของเจ้าพนักงานท้องถิ่นหรือพนักงานเจ้าหน้าที่ตามข้อ ๗ (๒) ต้องระวางโทษปรับไม่เกินห้าร้อยบาทและเจ้าพนักงานท้องถิ่นอาจกำหนดให้เสียค่าปรับอีกไม่เกินวันละสองร้อยบาทนับแต่วันถัดจากวันครบกำหนดระยะเวลาที่เจ้าพนักงานท้องถิ่นหรือพนักงานเจ้าหน้าที่กำหนดให้ดำเนินการติดตั้งบ่อดักไขมันนั้นเป็นต้นไป จนกว่าจะได้ปฏิบัติให้ถูกต้อง

ข้อ ๑๑ ให้เจ้าพนักงานท้องถิ่นประกาศและประชาสัมพันธ์ให้ประชาชนทราบ โดยทั่วกัน ถึงการปฏิบัติตามเทศบัญญัตินี้

ข้อ ๑๒ ให้เจ้าพนักงานท้องถิ่นมีอำนาจในการพิจารณาเวนคืนการปฏิบัติตามเทศบัญญัตินี้ ตามความจำเป็นและความเหมาะสมของอาคารและพื้นที่บางแห่ง อาทิเช่น พื้นที่บนภูเขา พื้นที่เกษตรกรรม พื้นที่ในชนบท เป็นต้น

ข้อ ๑๓ ให้นายกเทศมนตรีตำบล ที่วัง รักษาการให้เป็นไปตาม เทศบัญญัตินี้ และให้ มีอำนาจออกประกาศ คำสั่ง หรือกำหนดวิธีการ เพื่อปฏิบัติการให้เป็นไปตามเทศบัญญัตินี้

ประกาศ ณ วันที่ ๑๖ เดือนกันยายน พ.ศ.๒๕๖๕

(ลงชื่อ)

(นายประทีป ศรีแก้ว)

นายกเทศมนตรีตำบลที่วัง

เห็นชอบ

(ลงชื่อ)

(นายถิรนาท เอสะนาชาตัง)

นายอำเภอทุ่งสง ปฏิบัติราชการแทน

ผู้ว่าราชการจังหวัดนครศรีธรรมราช



ประกาศเทศบาลตำบลที่วัง
เรื่อง ข้อกำหนดและวิธีการติดตั้งบ่อดักไขมัน

.....

ตามความในข้อ ๖ ของเทศบัญญัติเทศบาลตำบลที่วัง เรื่องการติดตั้งบ่อดักไขมันบำบัดน้ำเสียในอาคาร พ.ศ. ๒๕๖๕ กำหนดให้เจ้าของหรือผู้ครอบครองอาคารที่มีการระบายน้ำทิ้งลงหรือไหลไปสู่แหล่งระบายน้ำ และยังไม่มียกกฎหมายใดกำหนดมาตรการเกี่ยวกับการกำจัดน้ำมันและไขมันสำหรับอาคารประเภทนั้น ทำการติดตั้งบ่อดักไขมันตามมาตรฐานที่เจ้าพนักงานท้องถิ่นประกาศกำหนดนั้น

เทศบาลตำบลที่วัง จึงได้กำหนดมาตรฐาน แบบบ่อดักไขมัน วัสดุอุปกรณ์และ วิธีการก่อสร้าง รายละเอียดบ่อดักไขมัน การใช้งานและการดูแลรักษา เพื่อให้เจ้าของหรือผู้ครอบครองอาคารในเขตเทศบาลตำบลที่วังใช้ในการดำเนินการก่อสร้างและติดตั้ง ดังนี้

๑. รูปแบบของบ่อดักไขมัน

บ่อดักไขมันสามารถสร้างได้หลายแบบ เช่น

๑.๑ บ่อดักไขมันแบบสำเร็จรูป

๑.๒ บ่อดักไขมันแบบวงขอบซีเมนต์

๑.๓ บ่อดักไขมันแบบสร้างในที่

การติดตั้งขึ้นอยู่กับความเหมาะสม โดยคิดจากปริมาณน้ำเสียที่เกิดจากครัว ห้องน้ำ ลานซักล้าง และสภาพของพื้นที่ที่จะทำการก่อสร้าง

๒. วิธีการก่อสร้างบ่อดักไขมัน

๒.๑ บ่อดักไขมันแบบสำเร็จรูป อาจติดตั้งบนพื้นหรือฝังในพื้นที่สำหรับบ้านพักอาศัย ภายในแยกเป็นสองส่วน คือ ส่วนที่เป็นตะแกรงกรองเศษอาหาร และส่วนที่ดักไขมัน

๒.๑.๑ วัสดุและอุปกรณ์ในการก่อสร้าง ประกอบด้วย

(๑) บ่อดักไขมันแบบสำเร็จรูปที่จำหน่ายตามร้านสุขภัณฑ์ท้องถิ่น

(๒) ท่อ พี.วี.ซี ขนาด ๒ นิ้ว หรือตามขนาดของท่อน้ำเข้าและออกจากบ่อดัก

ไขมัน

(๓) คีมตัดท่อ พี.วี.ซี หรือ ใบเลื่อยเหล็ก

(๔) ช่างอ พี.วี.ซี. และช่างต่อตรง พี.วี.ซี ขนาด ตามที่ระบุในข้อ (๒)

๒.๑.๒ วิธีการก่อสร้าง

(๑) วางบ่อดักไขมันสำเร็จรูป ในบริเวณที่อยู่ใกล้อ่างล้างจาน และพื้นที่ความราบเรียบเสมอกัน หรืออาจฝังลงพื้นโดยให้ระดับท่อเข้าของบ่อดักไขมันอยู่ต่ำกว่าระดับสะดืออ่างล้างจาน และท่อน้ำออกอยู่สูงกว่าระดับพื้น

(๒) วัดระยะท่อ พี.วี.ซี. จากท่อน้ำทิ้งที่ต่อจากสะดืออ่างล้างจานถึงตำแหน่งท่อน้ำเข้าบ่อดักไขมันสำเร็จรูป และวัดระยะท่อ พี.วี.ซี. จากท่อน้ำออกของบ่อดักไขมัน จนถึงท่อระบายน้ำสาธารณะ หรือคูคลองตามธรรมชาติ

(๓) ตัดท่อ พี.วี.ซี. ทั้งสองช่วงตามขนาดที่วัดในข้อ (๒) ด้วยคีมตัดท่อหรือใบเลื่อยเหล็ก

/(๔) ต่อท่อ...

(๔) ต่อท่อ พี.วี.ซี. จากอ่างล้างจานเข้ากับท่อน้ำเข้าบ่อดักไขมันด้วยข้อต่อ พี.วี.ซี. จากนั้นต่อท่อน้ำทิ้งบ่อดักไขมันด้วยข้อต่อตรง พี.วี.ซี. ลงสู่ท่อระบายน้ำสาธารณะ คูคลองธรรมชาติ อาจทำด้วยน้ำยาประสานท่อ และยึดท่อด้วยสายรัดกับพื้นหรือผนัง

๒.๒ บ่อดักไขมันแบบติดตั้งในที่แบบวงขอบซีเมนต์ สำหรับบ้านพักอาศัยและสถานประกอบการขนาดเล็ก

๒.๒.๑ วัสดุและอุปกรณ์ในการก่อสร้าง

- (๑) ปูนซีเมนต์ปอร์ตแลนด์
- (๒) ทราหยาบและทรายละเอียด
- (๓) เหล็กเส้นกลม RB ขนาด \varnothing ๙ มิลลิเมตร
- (๔) วงขอบซีเมนต์สำเร็จรูป มีขนาดเส้นผ่าศูนย์กลาง
ขนาด ๐.๘๐ เมตร สูง ๐.๓๐ - ๐.๔๐ เมตร
ขนาด ๑.๘๐ เมตร สูง ๐.๓๕ - ๐.๔๐ เมตร
ขนาด ๐.๘๐ เมตร สูง ๐.๔๐ - ๐.๔๕ เมตร
- (๕) ท่อ พี.วี.ซี. ชั้น ๘.๕ ท่อน้ำเข้า ขนาด \varnothing ๗๕ มิลลิเมตร หรือใหญ่กว่าท่อน้ำออก ขนาด \varnothing ๑๐๐ มิลลิเมตร หรือใหญ่กว่า

๒.๒.๒ วิธีการก่อสร้าง

(๑) ขุดหลุมลึกลงไป โดยระดับท่อน้ำที่ออกจากแหล่งน้ำเสียเข้ามาท่อน้ำเข้าบ่อดักไขมัน โดยขุดหลุมให้มีเส้นผ่าศูนย์กลางของหลุมใหญ่กว่าขนาดของวงขอบซีเมนต์สำเร็จรูปประมาณ ๕๐ เซนติเมตร โดยรอบหรือพอสมควร เมื่อขุดได้ระดับแล้วให้ดูว่าดินก้นหลุมมีความแน่นพอที่จะรับน้ำหนักบ่อดักหรือไม่ เมื่อพิจารณาแล้วให้ดำเนินการดังนี้

กรณีดินมีความแข็งแรงและแน่นพอที่รับน้ำหนักได้ ให้ทำการใส่ทรายหยาบ ก้นหลุมบดอัดแน่น ความหนาประมาณ ๑๐ เซนติเมตร

กรณีดินมีความอ่อนนุ่มหรือเป็นดินเหนียว ให้ทำการตอกเสาเข็มไม้ ขนาด \varnothing ๔ - ๘ นิ้ว ยาว ๓.๐ - ๖.๐ เมตร แล้วใส่ทรายรองพื้นอัดแน่น ความหนา ๑๐ เซนติเมตร ให้หัวเสาเข็มพื้นทรายรองพื้นขึ้นมาประมาณ ๒ - ๓ เซนติเมตร

(๒) ผูกเหล็กเส้นกลมขนาด \varnothing ๙ มิลลิเมตร เป็นตะแกรงวงกลม ระยะห่าง ๒๐ x ๒๐ เซนติเมตร

(๓) เทคอนกรีตอัตราส่วน ๑ : ๒ : ๔ หนา ๑๐ เซนติเมตร โดยให้เนื้อคอนกรีตหุ้มท่อน้ำเข้าและท่อน้ำออกประมาณ ๒ - ๓ เซนติเมตร

(๔) นำวงขอบซีเมนต์สำเร็จรูปมาวางที่คอนกรีตก้นหลุมที่เตรียมไว้ โดยถ้าวงขอบซีเมนต์เป็นแบบปิดก้นก็ให้วางได้เลย แต่ถ้าเป็นวงขอบซีเมนต์ธรรมดาเมื่อวางแล้วให้ทำการยาแนวด้วยปูนทรายที่ก้นวงขอบซีเมนต์เพื่อป้องกันรั่วซึม จากนั้นเอาวงขอบซีเมนต์วางซ้อนทับตามจำนวนที่ได้กำหนดไว้แล้วยาแนวรอบ โดยอัตราส่วนผสมปูนทรายยาแนว ปูน : ทราย เท่ากับ ๑ : ๑ พร้อมทั้งทำการเจาะต่อท่อระบายน้ำ กลบฝังดินรอบตัวบ่อดักให้แน่นแล้วปิดด้วยฝาปูน

(๕) การต่อรับน้ำเข้าและน้ำออกจากบ่อดักไขมัน ให้ทำการต่อรับน้ำที่งอกจากจุดปรุงอาหารหรือจากจุดล้างจานหรือภาชนะอื่นๆ ที่มีไขมันเกาะติด โดยใช้ท่อ พี.วี.ซี. ชั้น ๘.๕ ขนาด ขึ้นอยู่กับรูปแบบหรือความเหมาะสม แต่ขนาดของท่อต้องไม่เล็กกว่าท่อเดิมที่ออกมา ส่วนน้ำทิ้งใช้ท่อพี.วี.ซี. ชั้น ๘.๕ หรือใหญ่กว่า โดยให้ท่อรับน้ำที่ออกจากบ่อดักไขมันไปลงแหล่งน้ำสาธารณะหรือรางน้ำ คู คลองตามพื้นที่นั้นๆ โดยไม่ให้ปากท่อที่ออกจมอยู่ในน้ำเพื่อให้น้ำมีการระบายออกจากตัวบ่อดักไขมันได้ดี

๒.๓ บ่อตกไขมันแบบสร้างในที่ สำหรับสถานประกอบการขนาดใหญ่

๒.๓.๑ วัสดุและอุปกรณ์ในการก่อสร้าง

- (๑) ปูนซีเมนต์ปอร์ตแลนด์
- (๒) ทรายหยาบ
- (๓) เหล็กเส้นกลม RB ขนาด \varnothing ๙ มิลลิเมตร
- (๔) ท่อ พี.วี.ซี. ชั้น ๘.๕ ท่อน้ำเข้าขนาด \varnothing ๗๕ มิลลิเมตร หรือใหญ่กว่าท่อ
น้ำออกขนาด \varnothing ๑๐๐ มิลลิเมตร หรือใหญ่กว่า

๒.๓.๒ วิธีการก่อสร้าง

- (๑) ขุดหลุมลึกลงไป โดยระดับที่ต่ำกว่าที่ออกจากแหล่งน้ำเสียเข้ามาที่หน้า
เข้าบ่อตกไขมันโดยขุดให้มีความกว้างโดยรอบขนาดของบ่อคอนกรีตเสริมเหล็ก ประมาณ ๐.๘๐ - ๑.๐๐ เมตร
หรือตามความเหมาะสมของสภาพพื้นที่ เมื่อขุดได้ระดับความเหมาะสมของสภาพพื้นที่แล้วให้ดูว่าดินชั้นหลุม
มีความแน่นพอที่จะรับน้ำหนักบ่อตกไขมันคอนกรีตเสริมเหล็กได้หรือไม่ เมื่อพิจารณาแล้วให้ดำเนินการ ดังนี้
กรณีดินมีความแข็งแรงและแน่นพอที่รับน้ำหนักได้ ให้ทำการใส่ทรายหยาบ
กันหลุมบดอัดแน่น ความหนาประมาณ ๑๐ เซนติเมตร
กรณีดินมีความอ่อนนุ่มหรือเป็นดินเหนียว ให้ทำการตอกเสาเข็ม (ขนาด
ของเสาเข็มให้เป็นไปตามหลักทางด้านวิศวกรรมโยธา) แล้วใส่ทรายรองพื้นอัดแน่น ความหนา ๑๐ เซนติเมตร
ให้หัวเสาเข็มพื้นทรายรองพื้นขึ้นมาประมาณ ๒ - ๓ เซนติเมตร
- (๒) ผูกเหล็กเส้นกลมขนาด \varnothing ๙ มิลลิเมตร เพื่อทำฐานและโครงสร้างของ
ตัวบ่อตกไขมัน
- (๓) เทคอนกรีตอัตราส่วน ๑ : ๒ : ๔ ที่ฐานพื้นบ่อตกไขมันก่อนโดยให้เนื้อ
คอนกรีตหุ้มท่อ หัวเสาเข็มประมาณ ๒ - ๓ เซนติเมตร
- (๔) ประกอบแบบโดยใช้ไม้แบบที่มีผิวเรียบไม่บิดงอ แล้วยึดค้ำยันแบบให้แน่น
ป้องกันไม่ให้ไม้แบบระเบิดหรือโก่งงอเสียรูป จากนั้นนำน้ำสะอาดรดไม้แบบให้ทั่วจึงทำการเทคอนกรีต
อัตราส่วน ๑ : ๒ : ๔ ลงไปในไม้แบบโครงสร้าง แล้วกระทุ้งคอนกรีตเพื่อไม่ให้เกิดฟองอากาศ เพราะจะมี
การรั่วซึมได้
- (๕) การถอดไม้แบบ ให้ทำการถอดไม้แบบหลังจากเทคอนกรีตแล้ว ประมาณ
๓ - ๕ วัน แล้วให้ตรวจสอบว่ามีรอยรั่วซึมหรือไม่ ถ้ามีให้ทำการอุดทันที
- (๖) การต่อรับน้ำเข้าและน้ำออกจากบ่อตกไขมัน ให้ทำการต่อรับน้ำที่
ที่ออกจากจุดปรุงอาหารหรือจากจุดล้างจานหรือภาชนะอื่นๆ แต่ต้องไม่มีขนาดเล็กกว่าของเดิมที่ออกมา
ส่วนน้ำทิ้งให้ต่อรับน้ำทิ้งที่ออกจากบ่อตกไขมันไปลงแหล่งระบายน้ำสาธารณะหรือรางน้ำ คู คลอง ตามพื้นที่
นั้นๆ โดยไม่ให้ปากท่อที่ออกจมอยู่ในน้ำเพื่อให้เกิดการระบายน้ำทิ้งได้ดี

๓. รายละเอียดบ่อตกไขมันเพื่อบำบัดน้ำเสีย

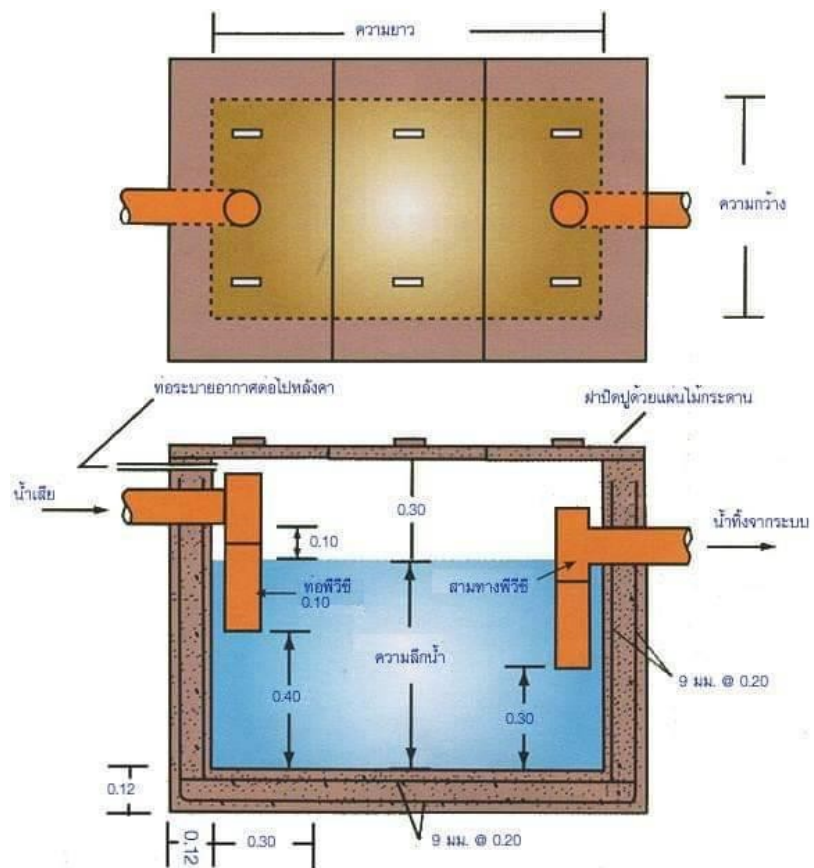
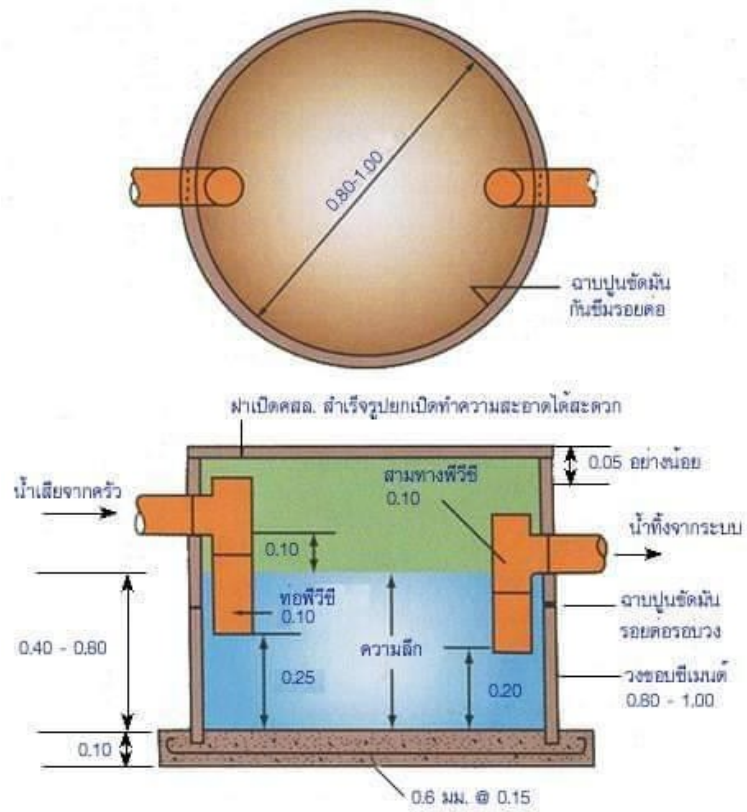
บ่อตกไขมันเป็นอุปกรณ์สำหรับแยกไขมันไม่ให้ไหลปนไปกับน้ำทิ้งและช่วยดักเศษอาหารด้วยในตัว
ตัวบ่อแบ่งได้ ๒ ส่วน ซึ่งเชื่อมต่อกัน ส่วนที่ ๑ จะมีตะแกรงดักขยะซึ่งใช้ในการดักเศษอาหาร ตะแกรงนี้
สามารถแยกออกมาได้เพื่อให้สามารถนำเศษอาหารออกไปทิ้งและทำความสะอาดได้ ส่วนน้ำจะไหลผ่าน
ตะแกรงลอดผ่านกันเข้าส่วนที่ ๒ ซึ่งจะทำหน้าที่ดักไขมัน คือจะขังน้ำเสียไว้ระยะหนึ่ง เพื่อให้ไขมันและน้ำมัน
ที่ปะปนอยู่ในน้ำลอยขึ้นมาบนผิวน้ำ ซึ่งเมื่อสะสมจนมีปริมาณมากก็สามารถตักออกไปทิ้งได้ ส่วนน้ำที่ถูกแยก
เอาไขมันออกก็จะไหลออกทางช่องระบายน้ำต่อไป

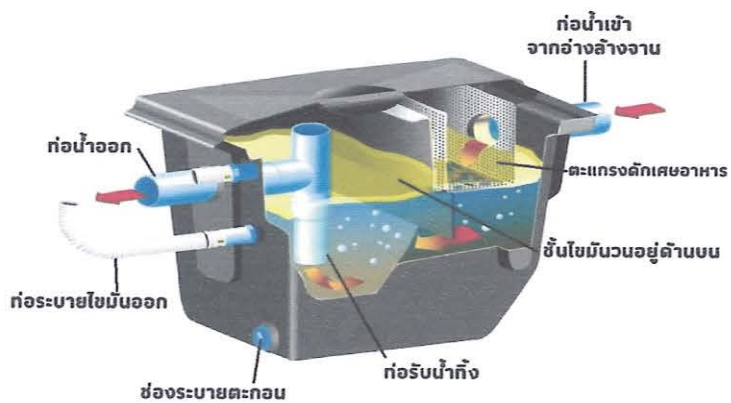
๔. การใช้งานและการดูแลรักษา

- ๔.๑ ต้องติดตั้งตะแกรงดักขยะก่อนเข้าบ่อดักไขมัน
- ๔.๒ ต้องไม่ทะลวงหรือแทงผลึกให้เศษขยะไหลผ่านตะแกรงเข้าไปในบ่อดักไขมัน
- ๔.๓ ต้องไม่นำตะแกรงดักขยะออกไม่ว่าจะชั่วคราวหรือถาวร
- ๔.๔ ต้องหมั่นโกยเศษขยะที่ดักกรองไว้ได้หน้าตะแกรงออกสม่ำเสมอ
- ๔.๕ ห้ามนำน้ำจากส่วนอื่นๆ เช่น น้ำล้างมือ น้ำอาบ น้ำซัก น้ำฝน ฯลฯ เข้ามาในบ่อดักไขมัน
- ๔.๖ ต้องหมั่นดักไขมันออกจากบ่อดักไขมันอย่างน้อยทุกสัปดาห์ นำไขมันที่ดักได้ ใส่ภาชนะปิดมิดชิดและรวมไปกับขยะมูลฝอย เพื่อให้รถเทศบาลฯ สามารถนำไปกำจัดต่อไป
- ๔.๗ ต้องหมั่นตรวจดูท่อระบายน้ำที่รับน้ำจากบ่อดักไขมัน หากมีไขมันอยู่เป็นก้อนหรือคราบ ต้องทำตามข้อ ๖ ถึ้นมากกว่าเดิม

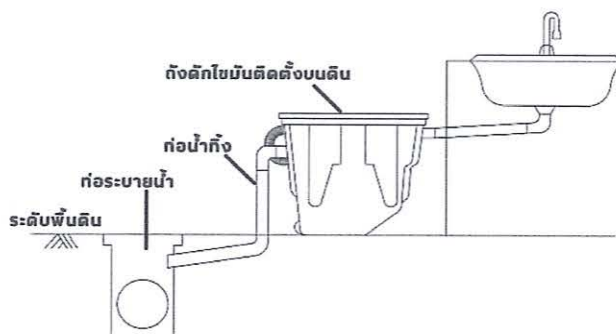
ประกาศ ณ วันที่ ๑๖ เดือนกันยายน พ.ศ. ๒๕๖๕

นายประทีป ศรีแก้ว
(นายกเทศมนตรีตำบลที่วัง)

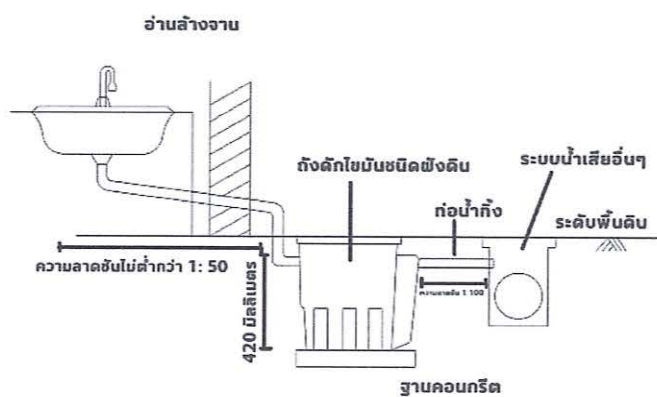




ตัวอย่างบ่อดักไขมันแบบสำเร็จรูป



บ่อดักไขมันติดตั้งบนดิน



บ่อดักไขมันฝังดิน